



Predisposto appositamente per il

**PagOnline – Istruzioni per genitori**

## Indice

Premessa.....	3
1) Menu "Autorizzazione Privacy e Rimborsi" .....	3
2) Menu "Scadenziario pagamenti e ricevute".....	5
2.1) Sezione "Erogazioni liberali" .....	6
2.2) Sezione "Scadenze" .....	7



## Premessa

Questo manuale è dedicato alle famiglie degli Istituti in cui è in uso il registro elettronico **ClasseViva** e in cui è attivo il programma **PagOnline**.

Si tratta di un software che consente alla scuola di ottemperare alla normativa che impone l'obbligatorietà dei pagamenti tramite il circuito dei pagamenti PagoPA.

**PagOnline** dialoga con **PagoInRete**, il sistema di pagamento online del Ministero dell'Istruzione integrato con PagoPA.

Se il vs.Istituto ha in uso il programma indicato, può scegliere di attivare in visione alle famiglie due particolari voci di menu. Le dettagliamo nei prossimi capitoli.

### 1) Menu "Autorizzazione Privacy e Rimborsi"

La prima voce di menu oggetto di questo manuale è denominata "Autorizzazione Privacy e Rimborsi".

Si tratta di una voce di menu visibile agli utenti di tipo *Genitore 1* o *Genitore 2* (NON *Studiante*) nel proprio menu principale una volta effettuato l'accesso.




**Attenzione!** La voce in questione è visibile dalla versione Web del Registro ClasseViva. Se l'accesso al registro elettronico è effettuato da app "CVV Famiglia", è necessario recarsi nel menu principale e fare click alla voce "ClasseViva Web". Il sistema rimanderà alla medesima pagina visionata effettuando l'accesso dal web, di cui riportiamo un'immagine esplicativa:

<b>INVALSI</b> Dati dei genitori	Completa i dati Completa i dati	?
<b>LIBRI</b> Libri adottati	Libri adottati Libri adottati	?
<b>TIM</b> Tutti in mensa	Buoni pasto e mensa dettaglio dei buoni pasti e dei giorni di mensa	?
<b>QUESTIONLINE</b> Questionari	Compila i questionari proposti Compila i questionari proposti	?
<b>AUTORIZZAZIONI</b> Pagamenti	Autorizzazione Privacy e Rimborsi	?
<b>PAGAMENTI</b> Pago In Rete	Scadenziario pagamenti e ricevute ...	?
<b>MODULISTICA</b> Modulistica Smart	Compila online i moduli Compila i moduli	?
<b>ACCOUNT</b> .	Gestisco i miei dati impostazioni account per la sicurezza	?
<b>ISCRIZIONE</b> Conferma iscrizione	Conferma iscrizione anno successivo ...	?
<b>ANAGRAFICA</b>	Gestione dati anagrafici	?

All'interno di tale voce di menu, l'utente visionerà i propri dati anagrafici (nome, cognome, C.F. e parentela con l'alunno) che sono legati alla scheda anagrafica dello studente gestita dalla scuola.

In questa pagina sarà possibile scaricare l'informativa Privacy e dare il consenso inserendo l'apposita spunta.

**N.B.** Il rilascio del consenso permetterà alla scuola di creare gli avvisi di pagamento intestati all'alunno e di mettere a disposizione del genitore nel registro elettronico ClasseViva la *Stampa Avviso di Pagamento* da presentare agli esercenti autorizzati quali sportelli bancari, tabaccai, uffici postali o altri prestatori di servizio abilitati al pagamento "off line" alternativo a quello "on line", ovvero il pagamento telematico sul portale PagolnRete.

**SCUOLATTIVA** Modulo Dati Bancari Esci 

ultimo accesso: ISTITUTO SCOLASTICO DIMOSTRATIVO "CLASSEVIVA" MARTA SAVIO 68668031

### Verifica privacy pagamenti - rimborsi

Cognome e Nome SAVIO ROBERTO

Codice fiscale

Grado di parentela

Privacy PagolnRete  Con questa spunta confermo di aver letto e accettato quanto dettagliato dell'informativa privacy relativa al servizio "Pago in Rete" redatta dall'Istituto scolastico, Titolare del trattamento dati, alla visualizzazione e al pagamento degli avvisi telematici intestati all'alunno/a. In qualità di interessato Lei potrà, alle condizioni previste dal Regolamento Europeo n. 679/2016 (c.d. "GDPR"), esercitare i diritti sanciti dagli articoli da 15 a 21 del GDPR contattando il Titolare del trattamento, da intendersi quale il proprio Istituto scolastico di riferimento.

Rapp. di Classe  Autorizzo il rappresentante di classe, qualora ne faccia richiesta alla segreteria, alla visualizzazione e al pagamento degli avvisi telematici intestati all'alunno/a.

[Clicca qui per scaricare l'informativa.](#)

Per l'accredito di eventuali rimborsi fare riferimento a questo IBAN:

IBAN

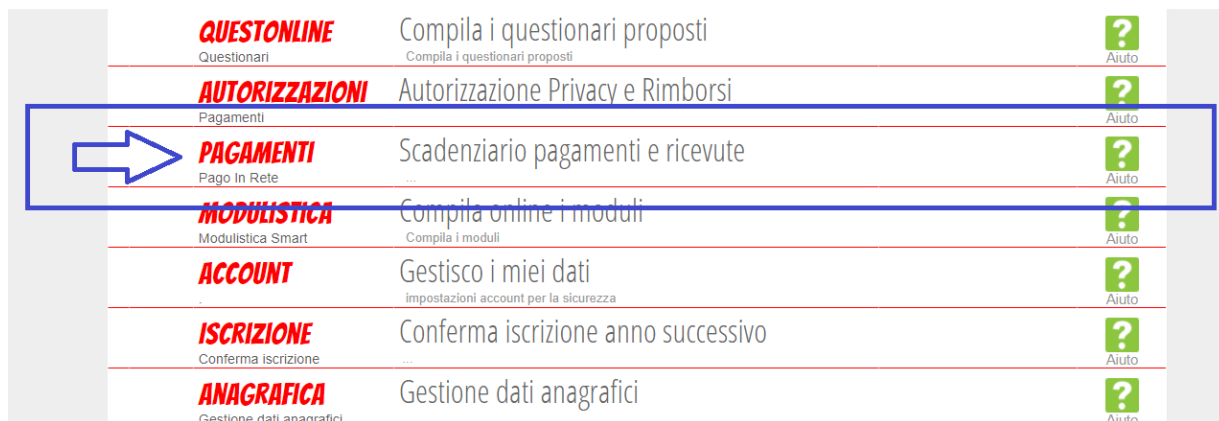
**Conferma**

Sarà anche possibile inserire il proprio IBAN nell'apposito box, nel caso si avesse diritto a rimborsi. Una volta effettuata la compilazione, è importante fare click sul tasto verde **"Conferma"** a fondo pagina per salvare le impostazioni selezionate.

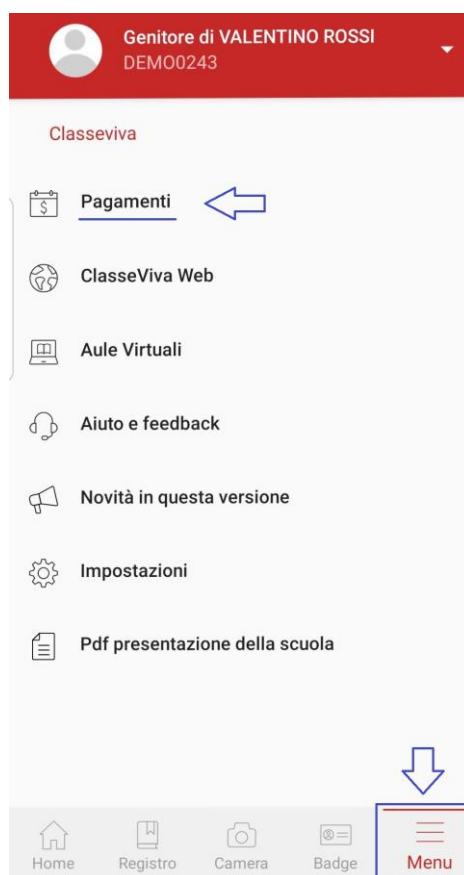
## 2) Menu “Scadenziario pagamenti e ricevute”

La seconda voce di menu descritta in questo manuale che la scuola può scegliere di mostrare alle famiglie è la sezione “**Pagamenti - Scadenziario pagamenti e ricevute**”.

Effettuando l'accesso da web, si visualizzerà nel proprio menu principale, come nella seguente immagine:



Effettuando l'accesso dall'app “CVV Famiglia” con dispositivo Android o iOS, per accedere a questa sezione bisogna entrare nel “**Menu**” (icona raffigurante tre linee orizzontali in basso a destra) e cliccare sulla voce “**Pagamenti**”:



All'interno di quest'area, troviamo una prima suddivisione in due pagine:

- **Erogazioni liberali**
- **Scadenze**

PagOnline **Avvisi di pagamento** Esci

ultimo accesso: ISTITUTO SCOLASTICO DIMOSTRATIVO "CLASSEVIVA" MARTA SAVIO 68668031

Ricerca su **Avvisi** Cerca..

**Erogazioni liberali** Scadenze

**Scadenze pagamenti di MARTA SAVIO**

Filtra per:  
Nascondi eventi scaduti

Descrizione avviso	Scadenza	Importo
--------------------	----------	---------

Vediamole nel dettaglio.

## 2.1) Erogazioni liberali

All'interno della sezione "**Erogazioni liberali**" è possibile visualizzare gli eventi di pagamento riferiti al contributo volontario per l'ampliamento dell'offerta formativa, o tutti gli altri eventi che la scuola sceglie di creare abbinandoli a questa categoria.

Cliccando sul tasto verde "**Paga**" in corrispondenza di un evento relativo ad un'erogazione liberale, si verrà reindirizzati alla piattaforma <https://www.istruzione.it/pagoinrete> e sarà possibile procedere al pagamento previa registrazione al portale ministeriale.

PagOnline **Avvisi di pagamento** Esci

ultimo accesso: ISTITUTO SCOLASTICO DIMOSTRATIVO "CLASSEVIVA" MARTA SAVIO 68668031

Ricerca su **Avvisi** Cerca..

**Erogazioni liberali** Scadenze

**Scadenze pagamenti di MARTA SAVIO**

Filtra per:  
Nascondi eventi scaduti

Descrizione avviso

- prova erogazione liberale A.O.F.

**Paga avviso - prova erogazione liberale**

**Paga tramite PagolnRete**  
Verrai reindirizzato alla piattaforma PagolnRete per effettuare il pagamento

**Paga**

Chiudi

## 2.2) Scadenze

All'interno della sezione "**Scadenze**", invece, è possibile trovare gli eventi intestati, ovvero quegli eventi nominativi che generano un avviso di pagamento per lo studente, con intestazione e possibilità di scaricare il bollettino di pagamento.

Cliccando sul tasto verde "**Paga**" in corrispondenza di un evento in questa sezione, sarà possibile scaricare il bollettino di pagamento in formato *.pdf*. Esso potrà essere stampato e conservato. Tramite il QRcode in esso contenuto sarà possibile pagare attraverso il circuito bancario o recandosi in uno degli sportelli abilitati al pagamento "off line".

Il screenshot mostra un'interfaccia web con un menu a sinistra e una finestra modale di pagamento. La finestra modale ha un titolo rosso con un'icona di chiusura. Contiene due sezioni principali:

- Paga tramite PagolnRete**: Verrai reindirizzato alla piattaforma PagolnRete per effettuare il pagamento. Accanto a un'icona di documento con una lente d'ingrandimento.
- Scarica bollettino di pagamento**: Scarica e stampa il bollettino da poter pagare. Accanto a un'icona di stampante. Questa sezione è evidenziata da un rettangolo blu con un'freccia blu che punta verso di essa.

In basso a destra della finestra c'è un pulsante "Chiudi". Sullo sfondo, si vede una lista di avvisi con colonne per "Descrizione avviso" e "Importo".